


Další případy remízy. Obecné zásady zahájení – slabý bod f7 (f2).

1. otázka

Při patu končí partie nerozhodně, remízou. Kdy ještě končí partie nerozhodně? (pět možností).




2. otázka

Nalezněte remízu v pozicích následujících diagramů (bílý na tahu):



3. otázka

Začátečníci často útočí na slabý bod f7 (silnější soupeři se ale snadno ubrání). Předvedte popsaný útok (šustřmat).



4. otázka

Nalezněte remízu v pozicích následujících diagramů (bílý na tahu):




5. otázka

Nalezněte remízu v pozicích následujících diagramů (bílý na tahu):



6. otázka

Jaké otázky si musíte položit před provedením tahu? (celkem čtyři)




7. otázka

Nalezněte remízu v pozicích následujících diagramů (bílý na tahu):



8. otázka

Vyjmenujte obecné zásady zahájení. (tři zásady)



Použitá literatura:

HEREJK, Petr. *Základní šachový výcvik začátečníků* [online]. Šachový svaz České republiky: © 2001 - 2009 [chess.cz](http://www.chess.cz), aktualizováno neuvvedeno [citováno 2009-07-07]. Dostupné z WWW: <http://www.chess.cz/www/mladez/metodika/zakladni-sachovy-vycvik.html>